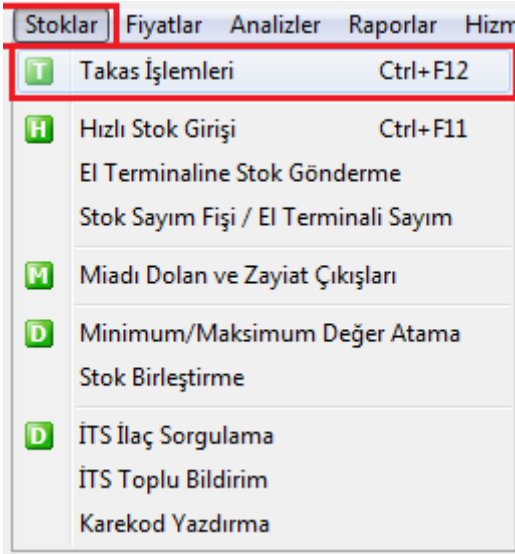
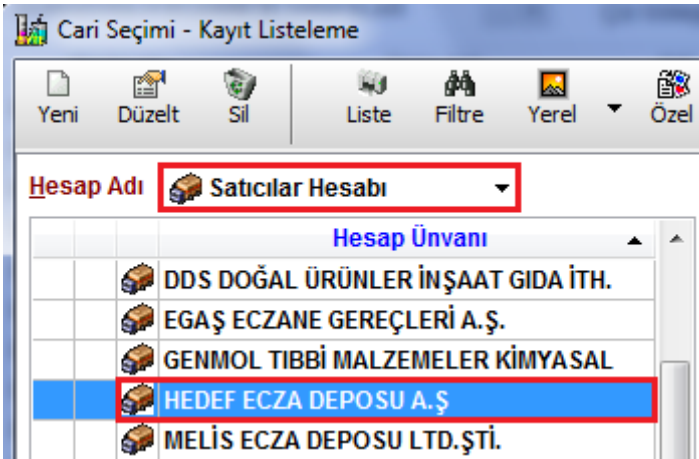


## “Kare kodu” olmayan ilaçların depoya çıkış işlemi ve standart XML dosya oluşturulması

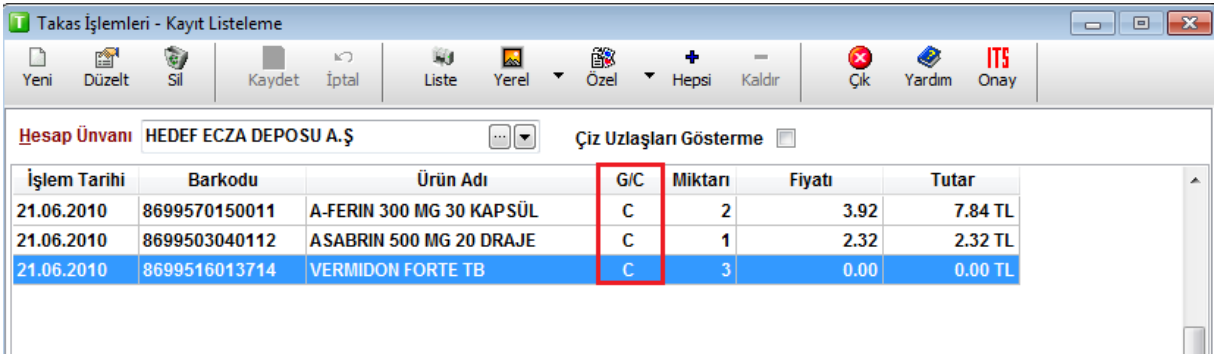
Stoklar menüsü altındaki takas işlemlerine girilir.



Açılan pencereden satıcılar hesabındaki deponuz seçilir



Karekodsuz ürünler çıkış hareketi olarak işlenir.



Liste tamamlandıktan sonra ilaçlar işaretlenip (hepsi butonu da kullanılabilir) özel menüden “seçili ilaçlarla depoya bildirim oluştur” seçeneği seçilir

