

## Ulusal Bilgi Bankası (UBB) nedir?

Tıbbi Cihaz Yönetmeliđi direktifleri olan (93/42/EEC) Vücuda Yerleřtirilebilir Aktif Tıbbi Cihazlar Yönetmeliđi (90/385/EEC) ve Vücut dıřında kullanılan (In Vitro) Tıbbi Tanı Cihazları Yönetmeliđi (98/79/EC) kapsamındaki ürünler/cihazlar ile bunların üretimini, ithalatını, dağıtım ve satışını yapan işletmelerin kayıt altına alındığı İlaç Eczacılık Genel Müdürlüğü tarafından yürütölen web tabanlı kayıt sistemidir.




## Ulusal Bilgi Bankası (UBB) kaydı nasıl yapılır?

SGK geri ödemesi kapsamında hastaya eczane tarafından 2 adet belge verilmektedir:


1. **UBB Bayilik Belgesi:** Eczanenin tedarikçi firmaya ait bayiliğinin olduğuna dair belge
2. **UBB Ürün Belgesi:** Ürünün UBB kaydı olduğuna dair belge

1. **Adım:** <http://titubb.tick.gov.tr> adresinden Kullanıcı Girişi butonu ile sisteme giriş yapılmaktadır.



## 2. Adımı:

UBB sistemine 3 farklı şekilde giriş yapılabilmektedir:







1. Elektronik imza (e-imza)
2. Mobil imza
3. Türkiye İlaç ve Tıbbi Cihaz Kurumu tarafından eczanenin e-posta adreslerine gönderilen TTTUBB firma kullanıcı adı (Eczacının T.C Kimlik numarası) ve şifresi

**TEDARİKÇİ FİRMANIN CİHAZIN  
BAYİSİ OLDUĞUNA DAİR UBB  
BELGESİ NASIL ALINIR?**



## 5. Adım:

"Firma detay" butonu ile bayisi olmak istenilen firmanın bilgileri açılır.



AVA SAYFA    BİLGİ BANKASI    TÜBB PORTAL    TARİHÇE    YARDIM    ENGLISH

KULLANICI GİRİŞİ    SİTE HARİTASI

Firma Listesi

1. Firma Tanımlayıcı No / Firma Adı:
2.  Seçiniz...

Firma Tanımlayıcı No	Firma Adı	İl Adı	Etiler Adı
<input type="text"/>	<input type="text"/>	<input type="text"/>	<input type="text"/>

Sayfa 4 / 1. Listelenen Firma Sayısı: 1 Firma Sayısı: 1

## 6. Adım:

Firma adı bölümüne firma adı, firma tanımlayıcı numarası veya vergi numarası yazılarak ara butonuna basıldığında firma bilgileri alt bölümde çıkmaktadır. "Firma Detay" butonuna basılarak firma bilgilerine giriş yapılır. Firma bilgileri bölümünde "Bayi Başvurusu" butonuna basılarak Firma Bayi Başvurusu Ekranı açılır.

Firma Bilgileri

1. Firma Tanımlayıcı Numarası:
2. Faaliyet Alanı:
3. Firma Adı (\*):
4. Genel Müdürlük Adresi (\*):

İl:

İlçe:

Posta Kodu (\*):

06

5. Diğer İletişim Bilgileri

Telefon No (\*):

Telefon No:

Fax No (\*):

Web Sitesi Adresi:

E-posta Adresi:

**7. Adım:**  
Firma bilgileri bölümünde "Bayi Başvurusu" butonuna basılarak "Firma Bayi Başvurusu" Ekranı açılır. Bayilik "Başvuran Firma Bilgileri", Bayilik "Başvurulan Firma Bilgileri" Sistem tarafından otomatik gelecektir.

**Başvuru Detayları** **Maası Tutar: 81 SUSMARI**

1. **Başvuru Tarihi:** 13.09.2012
2. **Bayilik Başlangıç Tarihi:** 13.09.2012
3. **Bayilik Bitiş Tarihi:** 13.09.2015
4. **Bayilik Geçerli Olacağı Süre:** 365

// Listesi:  Tüm İler  Seçilen İler

**Seçilen İler:** Ankara

**Eczamanın bulunduğu il:** Ankara

**Yeni Listesi:**  Tüm Ürünler  Ürün Çık

**Bayilik yapılacak tedarikçi firmanın ürünlerinin seçimi yapılması için ürün ekle butonuna basılır. Eğer tedarikçi firmanın tüm ürünlerine bayilik yapılacak işleniyorsa, "Tüm Ürünler" kutucuğu işaretlerin herhangi bir ürün seçimine gerek kalmaz.**

**Açıklama:**

**Son olarak "Başvuruyu Tamamla" butonu ile firmanın onayına sunulur ve firma onayı beklenir.**

**8. Adım:**  
Başvuruyu yaptıktan ve bayi tarafından onay verildikten sonraki adımda **Bayilik Belgesi** alınmalıdır.

**Türkiye İlaç ve Tıbbi Cihaz Ünlüsel Bilgi Bankası**

**ANA SAYFA** **İlaç Bilgi Bankası** **SGK** **YARDIM** **ENGİZLİŞ**

**ŞİRKET BİLGİLERİ** **FİRMA** **TARİHÇE** **YARDIM** **ENGİZLİŞ**

**FİRMA GİRİŞ SAYFASI** **FİRMA BİLGİLERİ** **FİRMA KULLANICILARI** **FİRMA ÜRÜNLERİ** **FİRMA BELGELERİ** **BAYİLİK İŞLEMLERİ**

**TEDARİKÇİLER** **TTTUBA PORTAL**

**Sağlık tedarik zincirinin tüm paydaşlarını erişin!** **DEVAM**

**BAYİLİK BAŞVURUSU** **BAYİLİK TALEP DEĞERLENDİRMEZ** **YENİ**

**OKULU** **RED** **İPTAL** **İPTAL BAŞVURUSU**

3/4

9. Adımı:  
Karşımıza çıkan sayfada ürünün ait olduğu firmanın sağ sütununda bulunan  
"Seç" linki tıklanır.

ANA SAYFA BİLGİ BANKASI FİRMA TARİHÇE YARDIM ENGLISH

Bayilik Talep Ettiğimiz Firmalar

Yeni  Onaylı  Red  İptal  İptal Başvurusu

Firma Durumları

Yeni (Y)  Onaylı (O)  Red (R)  İptal (İ)  İptal Başvurusu (B)

Firma Durumları	Başvuru Tarihi	Baş Tarihi	Tamam Tarihi	Tam Olmadık	Açıklama
					Seç

10. Adımı:  
Açılan sayfanın en alt bölümünde bulunan "Yazdır" butonu ile  
Bayilik Belgesi alınır.

Ürün Listesi

Tüm Ürünler

Gözetim  Gözetim

Tüm İller	Seçilen İller
Diyarbakır Düzce Edirne Elazığ Erzurum Eskişehir Gaziantep	Antalya

Gözetim  Gözetim

868031301869- Fizeo 140 den Kıvılcık Vanit Çorba No:2  
868031304266- Fizeo Silikon Kelle Topuklu XL  
868031303288- Fizeo Anıt Emsoil Vanit Çorba M  
868031303467- Fizeo Silikon Göğüs Protesi 75  
868031303702- Fizeo Oğul Protes Süyeni 110  
868031303924- Fizeo Silikon Göğüs Protesi 95  
868031303924- Fizeo Silikon Göğüs Protesi 95

Açıklama

Gözetim  Gözetim

**11. Adım:**  
Bilgi Bankası menüsünden "Tıbbi Cihaz Bul" bölümüne giriş yapılır.

ANA SAYFA **BİLGİ BANKASI** FIRMA TARİHÇE YARDIM ENGLISH

TIBBİ CİHAZ BUL  
FİRMA BUL  
BAYI BUL  
İLAÇ BUL  
İHALE SONUÇLARI

Firma Giriş Sayfası

Oran Bekleyen Ürün Sayısı: 0  
Oranlı SGK Ürün Sayısı: 0  
Red Alınmış SGK Ürün Sayısı: 0

Firma İşlemleri

Firma Bilgileri Sistemleşim Paket Ekle Urunler Belgelerim

Kullanılmam Yeni Ürün Ekle Satılan Ekle

Sabitlenen SUT Kodu Ekle Eski'den Toplu Ürün Silme

Bayi İşlemleri

Bayiik Başvurusu Bayiik Talep Etkin Firmalar Bayiik Taleplerimiz

Copyright © 2011 Sayfa: 00372 Sıkça Sorulan Sorular Yardım İletişim RSS

Bağlı Kullanıcı Sayısı: 298

**CIHAZIN ULUSAL BILGI  
BANKASINA KAYITLI OLDUĞUNA  
DAIR ÜRÜN BELGESİ NASIL  
ALINIR?**



## Hasta Tarafından Kuruma Teslim Edilecek Evraklar Nelerdir ?

1. Şahıs ödemesi talep dilekçesi (Örneği bir sonraki sayfadadır.)
  2. Sağlık raporu aslı
  3. Reçete aslı
  4. Fatura aslı (Fatura kapalı teslim edilmelidir.)
  5. Barkod ve varsa etiket
  6. Tedarikçi Firmanın ürünün bayisi olduğuna dair UBB Belgesi
  7. Cihazın UBB'ye kayıtlı olduğuna dair ürün belgesi (Fatura tarihinden en fazla 10 gün önce alınabilir.)
  8. Kurumca iade alınan cihazlar için "Aslı Gibidir" onaylı Bayilik Belge Fotokopisi
  9. Garanti Belgesi ya da "Aslı Gibidir" onaylı garanti belgesi fotokopisi (Garanti belgesinde mutlaka tarih, seri no, kaşe yer almalıdır.)
  10. Firma taahhünamesi (yedek parça, tamir, servis vb. hizmetlerini vereceğine dair Firma taahhünamesi)
  11. Tıbbi Cihaz Durumu Belgesi (<https://titubb.titck.gov.tr/Forms/UrunGecmisSorgula.aspx> adresinden ulaşabilirsiniz)
  12. Yurtdışı sigortalıları için "Sosyal Güvenlik Sözleşmesine Göre Sağlık Yardım Belgesi"nin aslı veya onaylı fotokopisi
  13. CPAP, BPAP, BPAP-S, BPAP S/T Cihazları için, cihazın hastaya uygun olduğuna dair fatura arkasına doktor kaşesi ve imzası / Ev tipi mekanik ventilatör cihazları için, cihazın hastaya uygun olduğuna dair doktor kaşe ve imzası
- Bütün bu işlemler tamamlandıktan sonra hasta bu evraklarla birlikte ilgili Kuruma yönlendirilmelidir.**



ŞAHIS ODEMESİ TALEP DİLEKÇESİ / Sayfa -1 EK - 1  
SOSYAL GÜVENLİK İİ MÜDÜRLÜĞÜ  
SAGLIK SOSYAL GÜVENLIK MERKEZINE

Dilekçe ekinde yer alan **İhtar**da belirtilen sağlık hizmeti bedellerinin ödenmesini, yersiz ödeme yapıldığının anlaşılması durumunda meydana gelecek mali, cezai ve hukuki sorumluluğu kabul ettiğimi tasahhüt eder, gereğini arz ederim.

Adı Soyadı

İmza/Tarih

### GENEL SAĞLIK SİGORTALISININ:

(T.C. VEYA FİYAT İZLEME İLE ADI VE SOYADI BİRLİKTE "YERLİ" YERİNDEN YERLENER.)

ADI SOYADI

T.C. KİMLİK NO

HASTANIN:

ADI SOYADI

T.C. KİMLİK NO

YAKINLIĞI

ADRES

CEP TEL.:

E-POSTA:

Sosyal Güvenlik Kurumu'nun verdiği hizmetlerin tarafsızca bildirilmesi için SMS hizmetlerinden faydalanmak istiyorum.

Adı ve Soyadı/İmza

Evrakların Kuruma teslim edildiği tarihten itibaren en fazla 45 gün sonra Ziraat Bankası Şubeleri'ne Kurum tarafından ödemeler yatırılmaktadır.

Ödemeleri yalnızca hasta ya da hasta adına vekaletname düzenlenmiş kişi alabilir.

Hastanın maaşını Ziraat Bankası'ndan alması durumunda ödemeler, talep edildiği takdirde, maaş hesabına da yatırılmaktadır.

Evraklar posta yolu ile de gönderilebilir.

Ancak, iade kapsamında olan cihazlar için yapılan başvuru işlemleri, genel sağlık sigortalısı/bakmakla yükümlü olduğu hasta/velisi/vasisi veya birinci derecede akrabaları tarafından şahsen yapılmalıdır, posta yolu ile yapılan başvurular işleme alınmaz.